Klantverantw.:
Opdrachtn.:
Klantnr. :
Cont.pers.:
Tel.: -
Fax: -
GSM: -
e-mail: [redacted]

ProKo.: LS01
Verslagnr.: 6118315
Voorl. verslagnr.:
Datum: 31/10/2023

BELAC INSP-205

OCB vzw
Member of OCB Group

Klant / Opdrachtgever:
[redacted]
Holmanstraat 36
9550 STEENHUIZE-WIJNHUIZE

Afdeling: ELE

VERSLAG VAN CONTROLE VAN EEN ELEKTRISCHE INSTALLATIE OP LS OF ZLS
(Boek 1 van KB 08/09/2019) - Algemene Directie Energie
(uitgevoerd onder BELAC accreditatie INSP-205 volgens procedure QPRO/ELE/001, §7.3)

IDENTIFICATIE

Erkend organisme: OCB vzw, Kon. Astridlaan 60, Kontich 2550, BE0404.312.034 **Agent-bezoeker:** 326 TIELEMANS RONNY

Eigenaar/beheerder/uitbater: Naam: [redacted] **Adres:** Holmanstraat 36 9550 STEENHUIZE-WIJNHUIZE

Installateur/verantw. werk: Naam: [redacted] **Adres:** Holmanstraat 36 9550 STEENHUIZE-WIJNHUIZE **B.T.W.:**

Adres Installatie: [redacted] HOLMANSTRAAT 36 STEENHUIZE-WIJNHUIZE 9550 **Private HS-cabine:** -

Type installatie: wooneenheid **Toestel/Install. ID:**

EAN nr.: 541448820064118848 **Netbeheerder:** Fluvius **Teller nr.:** 1SAG110502 3794 **Nachtteller nr. :**

CONTROLE

Basis: KB van 8/09/2019 tot vaststelling van Boek 1 betreffende de elektrische installaties op laagspanning en op zeer lage spanning.
Type: gelijkvormigheidscontrole ná ingebruikname belangrijke wijziging/uitbreiding (hfst.6.4)
-

Installatiedatum: ☐ vóór 01/10/1981 ☐ tussen 01/10/1981 en 01/06/2020 ☒ tussen 01/06/2020 en 01/06/2023 ☒ vanaf 01/06/2023
Afwijkingen: deel 8 Boek 1 : niet toegepast **en punt 1 van onderafdeling 6.5.8.1:** niet toegepast
Datum: 31/10/2023 **Volgende controle binnen** 300 **maand of uiterlijk vóór** 31/10/2048

Inhoud: Tenzij anders vermeld, maken de toestellen en apparaten aangesloten op de vaste installatie geen deel uit van de controle. Het onderzoek beperkt zich tot de gemakkelijk toegankelijke, bereikbare en zichtbare delen van de installatie en sluit verborgen delen, zoals achter nissen, valse plafonds, e.d. uit.

INSTALLATIE

Spanning: aanwezig **Aansluiting:** ondergronds **Wachtbuis:** - **Isolatieplaat:** -
Nom. spanning: 1 x 240V **Max. beveiliging:** 40A **Hoofdbeveiliging:** aut. 2p 40A **Alg. scheidingsschak.:** aut.maatschappij
Meter-bordverbinding: kabeltype: VOB **aantal geleiders:** 4 **doorsnede:** 10 mm²
Voedingsbekabeling: kabeltype: EXVB **aantal geleiders:** 4 **doorsnede:** 10 mm²
Aardverbinding: aard: individueel **bereikbaarheid:** in orde
Aardelektrode: type: onbekend **sectie:** 16 mm²
Diff. schakelaar: algemene: 4p 40A/300mA **bijkomende:** 2p 40A/30mA + 4p 40A/30mA
Eéndraadschema en situatieplan: ■ zie bijlage ☐ **referentie:**
Installatie uitgevoerd overeenkomstig schema en plan: in orde **Staat vast of - opgesteld materieel:** in orde
Aanwezige bijzondere installaties: ☐ **PV** ☐ **zwembad** ☐ **sauna** ☐ **voeding elektrisch voertuig** ☐ -
Nog niet geplaatst: ☐ **keuken** ☐ **badkamer** ☐ **C.V.** ☐ **verlichting** ☐ -
☐ **gasmeter** ☐ **watermeter** ☐ **hoofd -** ☐ **bijkomende - equipotentiaal verbinding**
Aantal borden: 1 **Aantal eindstroombanen, incl reserve:** 14

RESULTATEN

Algemene isolatieweerstand: 1,9 MOhm **Spreidingsweerstand:** 24,4 Ohm
Testknop diff.schak.: in orde **Controle foutlus:** in orde **Continuïteit PE- en equipotentiaal verbinding:** in orde
Bescherming tegen elektrische schokken: rechtstreekse aanraking: in orde **onrechtstreekse aanraking:** in orde
Bescherming tegen overstroom: in orde **Bescherming vast of - opgesteld materieel klasse I:** in orde

controle organisme
vereniging zonder winstoogmerk
gewestelijke zetel: in elke provincie
maatschappelijke zetel:
Koningin Astridlaan 60
2550 Kontich
T : 03 / 451 37 00
F : 03 / 451 37 10
www.ocb.be
info@ocb.be
BTW BE 0404.312.034
Bank KBC BE97 4053 0205 0149

VASTSTELLINGEN - Nota (N) - Opmerking (O) - Inbreuk (I) - de nummers verwijzen naar de standaard inbreuken

N	Toestellen en verlichtingsarmaturen, incl. transfo's, zijn nog niet allemaal geplaatst.
I	geen

BESLUIT

De elektrische installatie **voldoet** aan de voorschriften van Boek 1 van het koninklijk besluit van 8 september 2019.
De volgende controle moet worden uitgevoerd **uiterlijk op hoger vermelde datum volgende controle.**
De ééndraadschema's en situatieplannen van de installatie werden gedateerd en ondertekend. De ingangsklemmen van de differentieelstroominrichting(en) geplaatst aan het begin van de installatie zijn verzegeld.

Voor de Technisch Directeur,

Ir. G. Croes

RAADGEVINGEN / REGLEMENTAIRE VOORSCHRIFTEN

Lees de reglementaire voorschriften via deze link: https://www.ocb.be/documenten/2020/Informatienota_reglementaire_voorschriften.pdf

Gelijksvloer

Ronny Tielemans - Inspecteur OCB
Regio Oost- en West-Vlaanderen
GSM: 0496/290.018
ronny.tielemans@ocb.be - www.ocb.be

[redacted]
HOLMANSTRAAT 36
9550 STEENHUIZE-WIJNHUIZE

EIGENAAR EN INSTALLATEUR

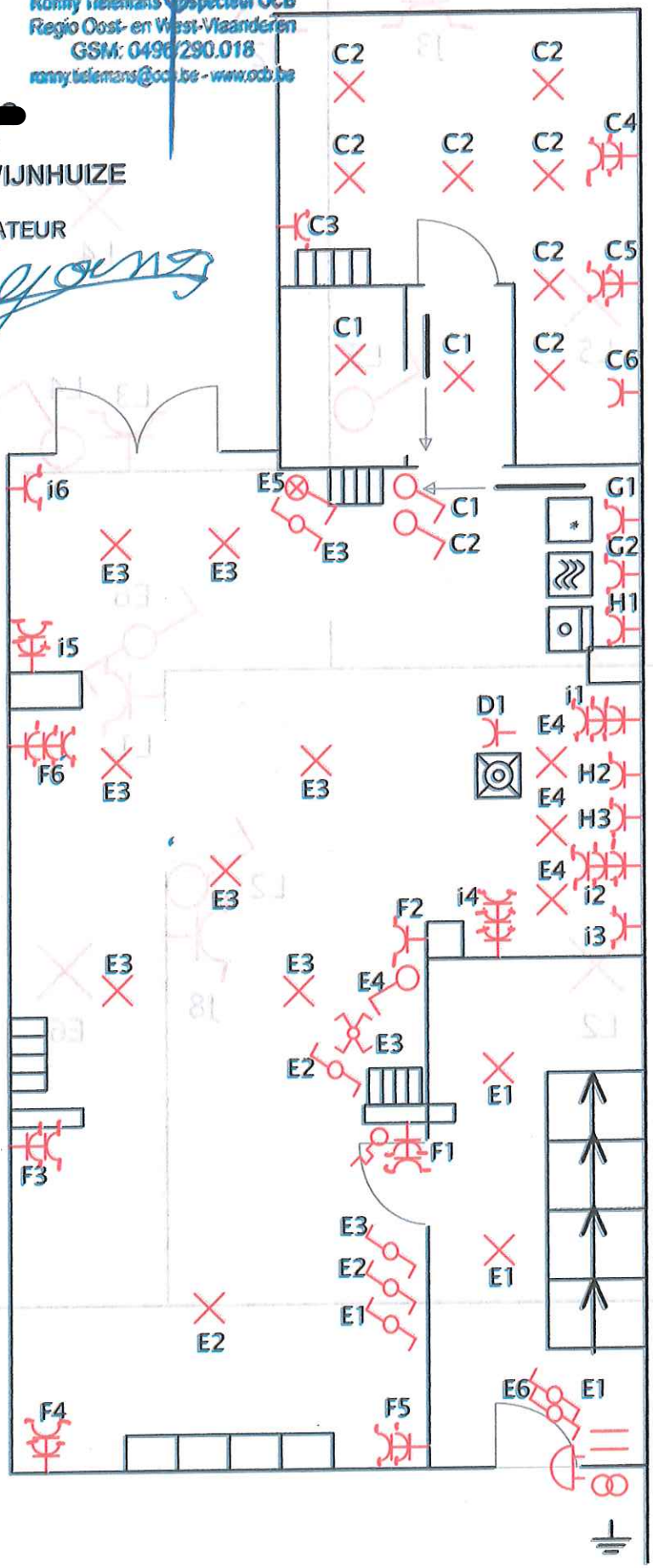

1e verdieping

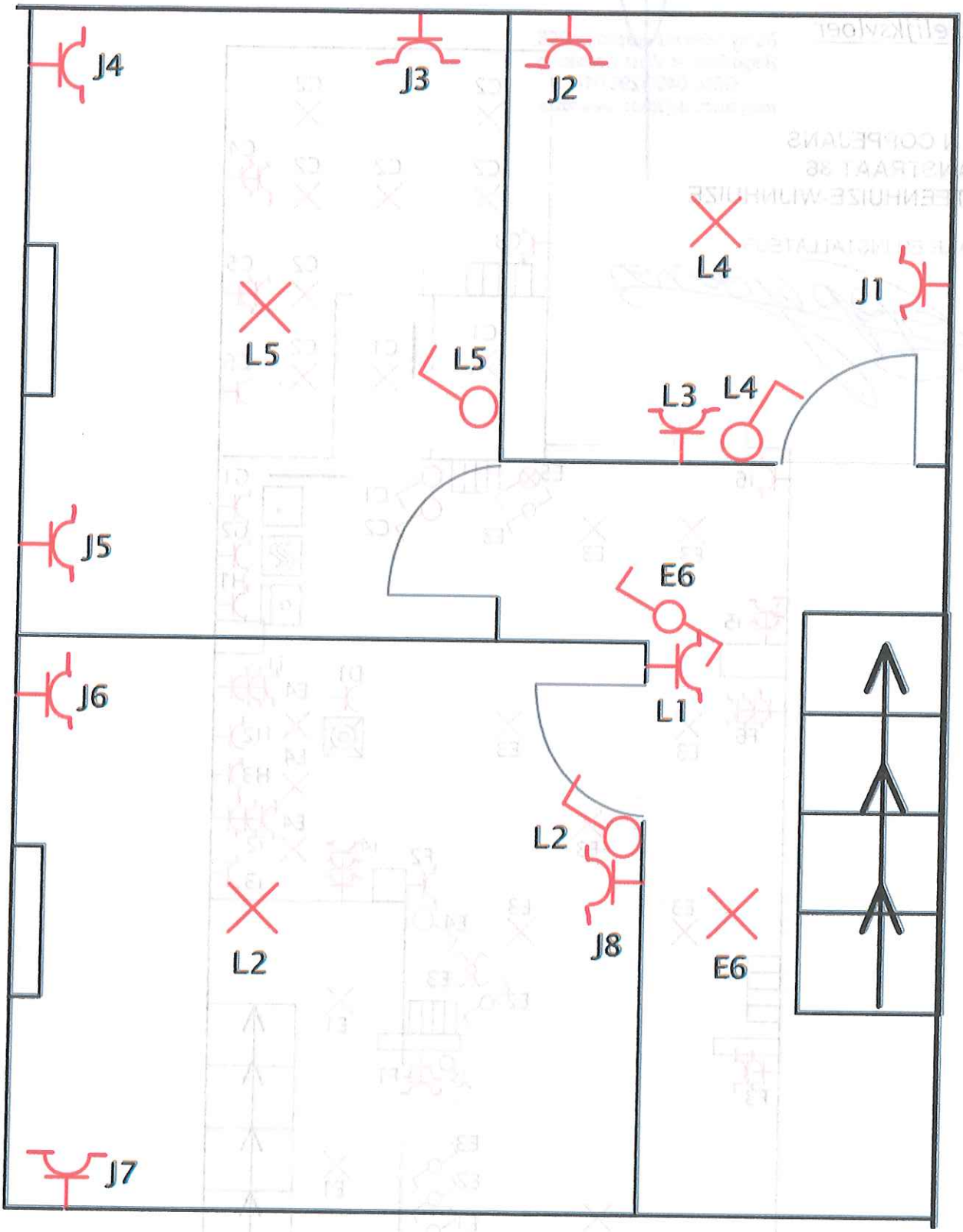

Verwarmingsruimte

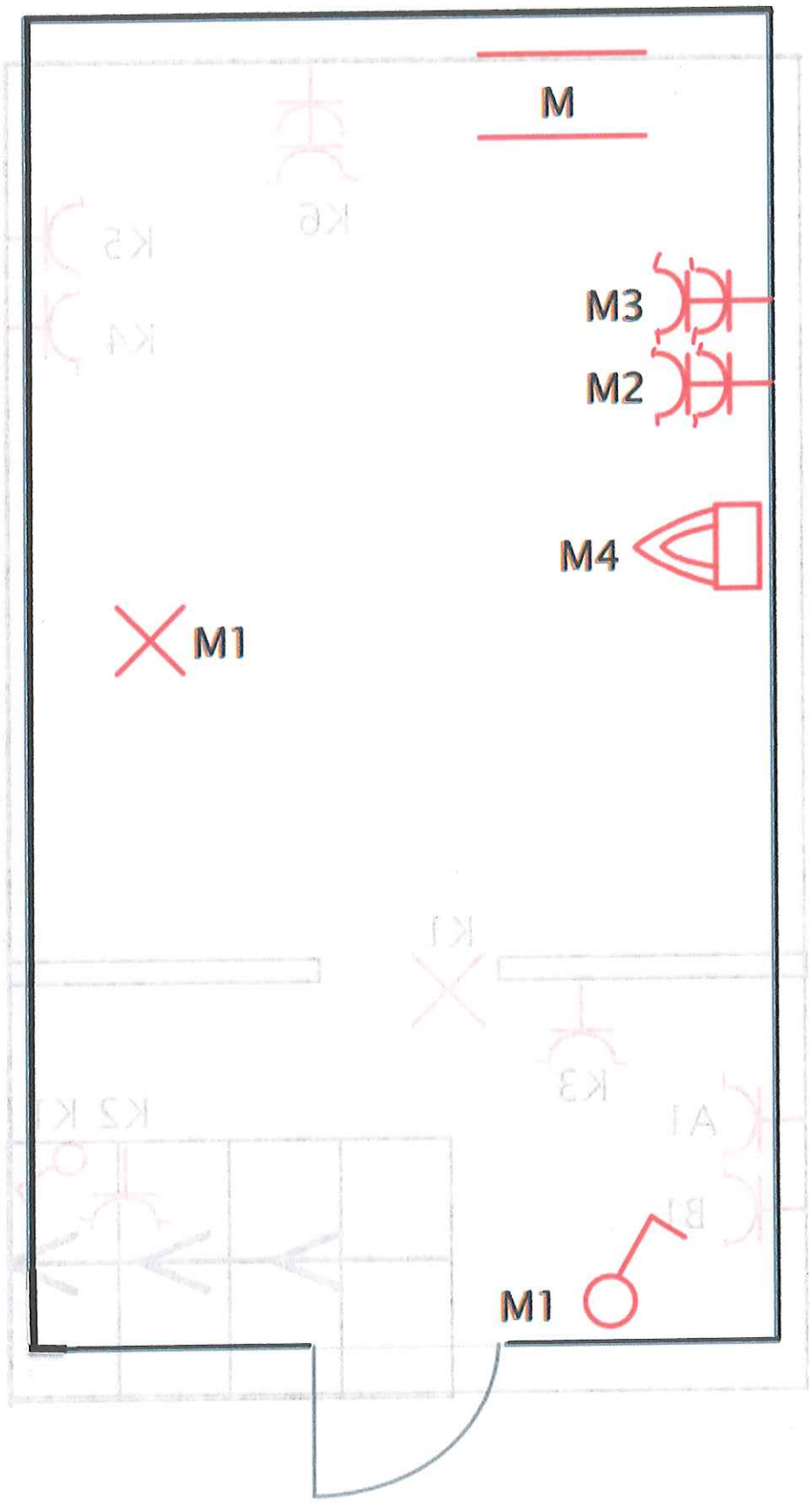

Kelder

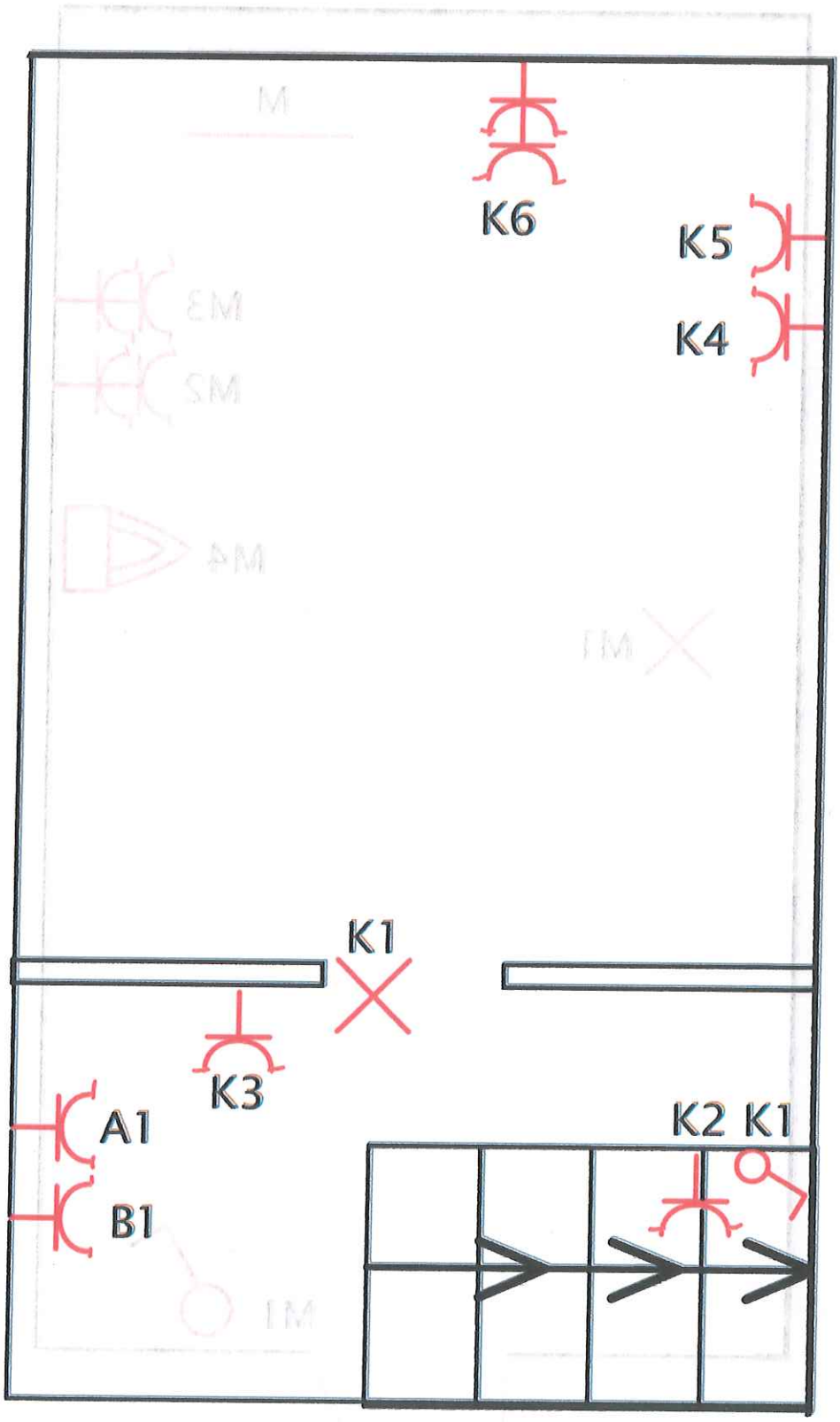

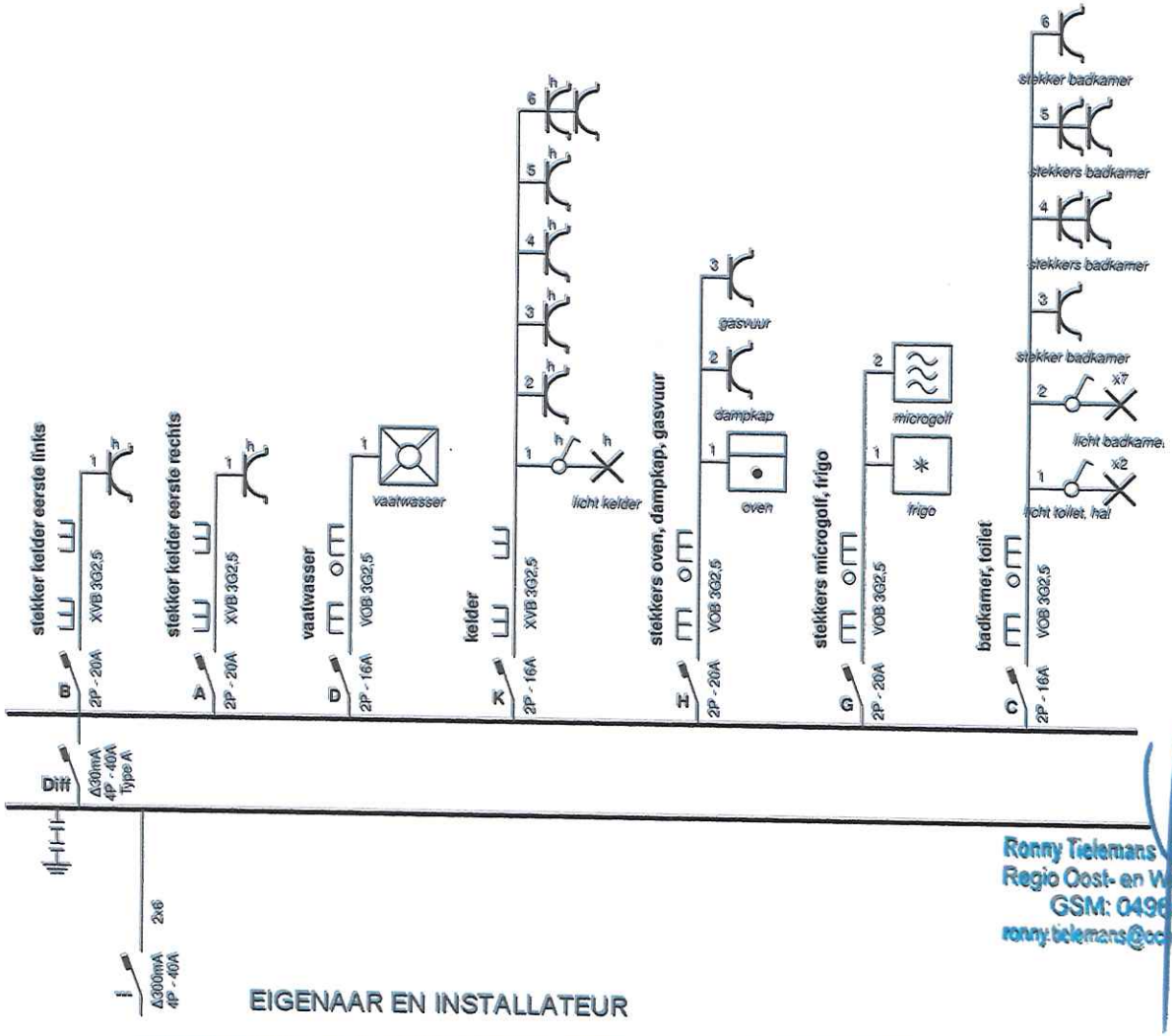

Ronny Tielemans - inspecteur OCB
Regio Oost- en West-Vlaanderen
GSM: 0496/290.018
ronny.tielemans@ocb.be - www.ocb.be

EIGENAAR EN INSTALLATEUR

Plaats van de elektrische installatie	Installateur	Info
[redacted] Holmanstraat 36 9550 Steenhuize-Wijnhuize	[redacted]	dienstspanning 1 X 230V alle automaten zijn curve C en 3kA

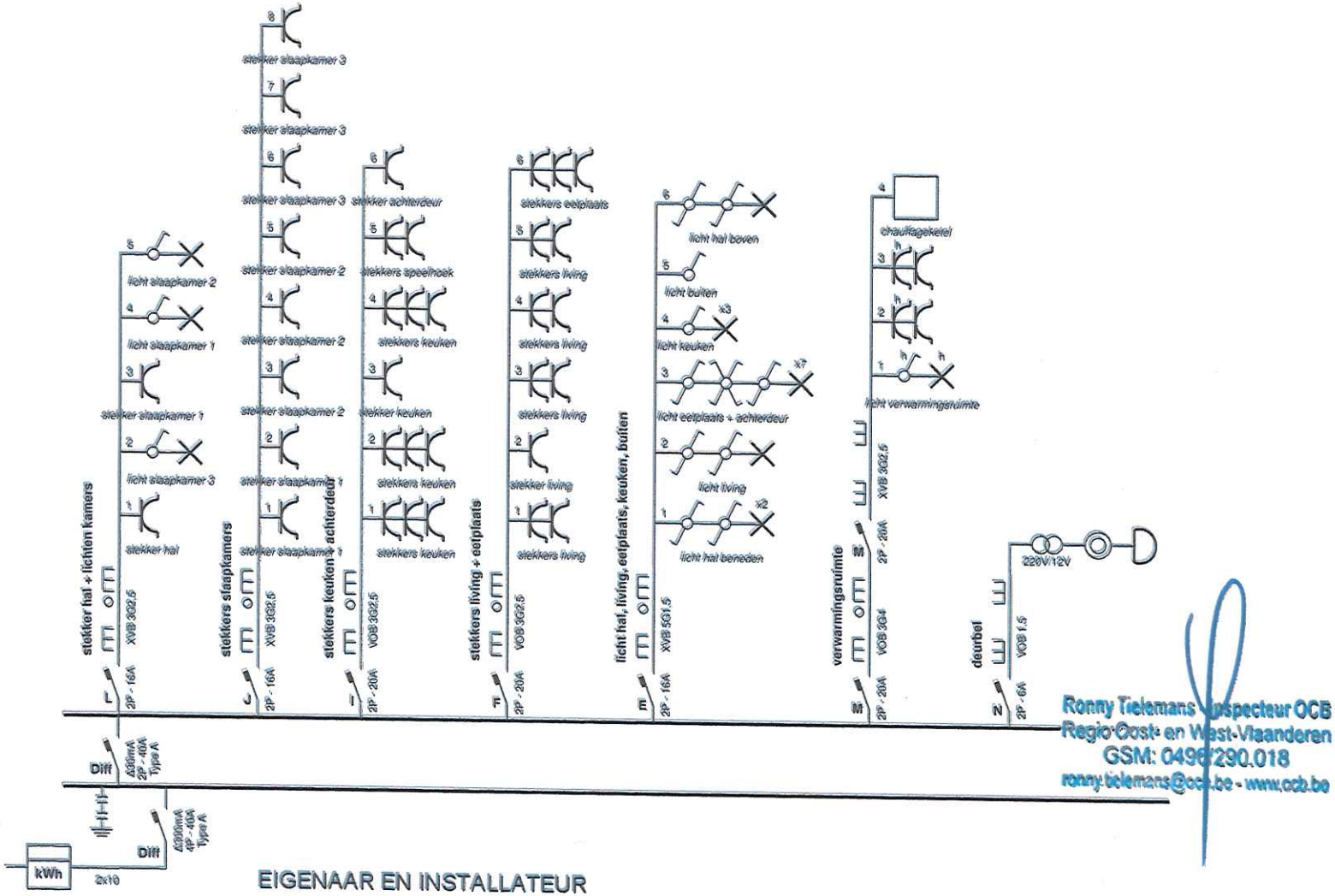

Ronny Tielemans - Inspecteur OCB
Regio Oost- en West-Vlaanderen
GSM: 0496/290.018
ronny.tielemans@ocb.be - www.ocb.be

EIGENAAR EN INSTALLATEUR

Plaats van de elektrische installatie	Installateur	Info
[redacted] Holmanstraat 36 9550 Steenhuize-Wijnhuize	[redacted]	dienstspanning 1 X 230V alle automaten zijn curve C en 3kA

Zekeringskast

A	- Stekker kelder -> 2de rechts (droogkast)
B	- Stekker kelder -> 1e links (wasmachine)
C	- Licht kelder - 1 stekker (enkele) in het 1ste deel kelder - 2 stekkers (dubbele) in het 2de deel kelder - Stekker aan de trap kelder - Stekkers schouw living - Alle stekkers/lichten badkamer/toilet & hal badkamer
D	- Vaatwasser
E	- Licht hal - Licht living - Licht keuken - Licht eetplaats - Licht buiten
F	- Stekker living - Stekkers eetplaats - Stekkers rechterhoek eetplaats (kerstboom)
G	- Microgolf - Frigo
H	- Oven - Dampkamp - Gasvuur
I	- Stekkers keuken - Stekkers achterdeur
J	- Stekkers slaapkamer 1 (dressing) - Stekkers slaapkamer 2 - Stekkers slaapkamer 3
K	NIET IN GEBRUIK
L	- Stekkers hal boven - Alle lichten boven